

～友情ボックス～

正院小学校へ

友情ボックスを持っていく経緯



正院小学校に訪問することになった理由

正院小学校は、能登半島地震で被害の大きかった珠洲市にある、全校生徒13人の学校です。

SDGsのスローガンは、『だれ一人取り残さない』
なので、小規模の学校(避難所)に届けたいと考えていました。


朝日新聞の記者さんから、「子供達が主体的に活動している学校があり、世界に目を～の活動と合っているのでは」とすすめられ、金子先生が正院小学校の校長先生に連絡したところから訪問が実現しました。



能登までの道のり




11 住み続けられるまちづくりを

An icon representing a city or town with buildings, including a tall skyscraper and several smaller houses.

正院小学校での 活動（体育館）



正院小学校での活動 (復興マルシェ & 公民館他)



子供達が書いた壁新聞

止院 ひな人 新聞 第8号

◎感染症で高熱を出す人が増えています。

1. 人との3密をなるべくさげましょう。
 ①密接 ②密集 ③密閉
 常に心がけましょう。

2. 本部の湯茶コーナーは、9:00~21:00までになりました。お湯をくんだりその場からはなれて飲みましょう。

3. うがいをしましょう。
 最低でも、1日2回おねがいます。朝起きた時と夜ねる時にして下さい。また、外から帰ってきた時、のどがイガイガする時などにもよろしくおねがいます。

4. 常にマスクをしましょう。
 5. 手の消毒をしましょう。
 MLの前後、食べ物と接触する前後、

6. かん気をしましょう。
 1日4回 9:00 12:00 16:00 19:00
 まどを開けて空気を入れ換えてください

7. 床のぞうじは70%アルコールを
 使いましょう。

8. 体操は中止です。
 自分でラジオ体操ができれば、
 できるだけお願いします。

今日のワンポイントストレッチ
 ①足バネ ②うでまわし ③お尻まわし

◎仮設住宅の使い方
 ・トイレは黄色の扉のところに
 入る
 ・おしどけのときは、水に流さない
 ・うりおしは、おしどけしたらトイレに
 シヤワーでさうじする


◎校内外のゴミの使い方
 ・一回分のゴミを入れて、凝固機と
 ともに回収して下さい。

2. かんぎをしよう。
 10時と15時!!
 空気を入れかえてさむいかならぬまでかんぎを
 しましょう。

3. 体調が悪くなったら本部へ!!
 ちかとのかみごしさんや家族、スタッフに
 すぐに伝えましょう!
 熱がある、せきが出る、下痢、

4. マスク、せきやケツをしよう!!

今日のワンポイントストレッチ
 ①首をまわす ②上半身まわし ③足まわし
 (10分~30分)



校庭の仮設住宅



文房具の送り先

今回の正院小学校の訪問では、本、ぬいぐるみ、おもちゃを持っていきました。
文房具は、輪島市の校長会を通して、輪島市立町野小学校へと寄付されました。
町野小学校の校長先生から、
たくさんの文房具をありがとう、メッセージをいただきました。

まとめ

今回の能登訪問で、復興の現状がまだまだではありますが、
子供たちが、前向きに生きている姿が、印象に残りました。
これからもさいたまと、能登のきずなが続いていくことを願っています

